



Destinations insolites

A la recherche des Poissons crapauds aux Philippines

On peut dire que selon les canons de la beauté, certains ne sont pas gâtés en ce monde. C'est le cas du poisson crapaud des Philippines. Quand on ne le confond pas avec une éponge, son air renfrogné n'incite pas au rapprochement. Quand on arrive à le voir, tant il peut se fondre dans le milieu...




Vous souhaitez partir plonger aux Philippines ? A la recherche des poissons crapauds ? Ok mais connaissez-vous les contraintes du climat ? Mousson du nord-est (amihan) et du sud-ouest (habagat) ? Création par des vents d'une saison sèche de novembre à mai, avec des variations régionales et une saison humide de juin à octobre avec un risque de traversées de typhons entre juin et décembre ? Simple rappel pour recommander d'étudier la meilleure saison pour partir plonger afin d'éviter si possible une mer qui peut être houleuse avec visibilité réduite, ce qui impose de choisir des sites de plongée adaptés aux conditions météo en faisant confiance à l'expérience, au professionnalisme, aux bonnes pratiques de celles et ceux sur place qui vont vous aider à apprécier pleinement l'une des meilleures destinations «plongée» au monde... Pour s'y rendre via Manille ou Cebu

cela est facile grâce à de nombreuses compagnies aériennes qui assurent des vols en provenance de l'Europe comme Cathay Pacific, Singapore Airlines, Thai Airways, Malaysia Airlines... Renseignez-vous sur la franchise bagages supplémentaire à négocier au-delà des 20 kgs admis en classe économique parfois sur simple présentation de votre licence fédérale de plongée. La politique commerciale pour accorder ou non une franchise de 10 kgs de poids supplémentaires pour votre sac de plongée va être différente d'une compagnie à l'autre et le mieux est de vérifier à la réservation des vols internationaux pour bien calculer son poids avant de vous présenter au comptoir d'enregistrement. Pour des raisons évidentes de sécurité pensez à bien sceller vos fermetures sur votre sac de plongée avec vos coordonnées, surtout lorsque vous l'enregistrez à destination finale avec transfert prévu à un hub aéroportuaire comme Hong-Kong ou ailleurs... Vous





limitez les risques de retard ou de perte de votre sac de plongée si celui-ci a bien été préparé, fermé soigneusement avec une étiquette renseignée pour vous contacter... Mais revenons à la destination plongée des Visayas qui sont un superbe archipel au cœur des Philippines avec un climat plaisant pour plonger de décembre à avril. Rappelons que Magellan avec son zèle missionnaire débarqua à Cebu le 7 avril 1521. Les Visayas offrent de nombreuses îles, grandes et petites et il serait bien difficile de dresser la liste des sites de plongée. Îles désertes de rêve avec palmiers et sable blanc, hôtels de charme et



de caractère, paysages marins parfois surréalistes, laissez-vous surprendre aux Philippines par des images «carte postale» sans oublier des lieux rappelant la Seconde Guerre mondiale avec des épaves chargées de petites et grandes histoires... Citons simplement quelques sites réputés : Moalbal avec un tombant, Lilo-an au sud, l'île de Mactan proche de Cebu City, Malapascua, Monad Shoal avec des requins-renards, les îles de Cabilao et de Panglao, l'île de Balicasag, les parcs nationaux d'Apo Reef et de Tubbataha. L'île d'Apo et l'île de Siquijor, Boracay, Padre Burgos sur la baie de Sogod dans le sud avec une possible rencontre de requins-baleines entre février et juin. Laissez donc votre imagination naviguer sur une carte des Philippines pour penser à vos prochaines explorations sous-marines... En partant

avec l'aide par exemple d'un Tour Opérateur Plongée comme Abyss Scuba Divers qui est un spécialiste suisse de l'organisation de circuits aux Philippines avec un bureau à Cebu city et une variété de circuits organisés avec des solutions d'hébergements de qualité alliant charme exotique et caractère. Les Philippines offrent aux regards des plongeurs et plongées une faune extraordinaire allant du minuscule, du quasi invisible (sic) au gros...sans oublier des tortues protégées et sympathiques que vous pourrez croiser lors de vos immersions. Amusez-vous avec l'aide de votre guide de plongée philippin à rechercher et à photographier des poissons-crapauds, poissons fantômes, nudibranches,


S





Destinations insolites

Philippines



serpents, seiches... Avec un simple appareil photo compact pourvu d'une lentille macro, d'un phare de plongée à LED sans point chaud avec puissances réglables d'éclairage et un large faisceau homogène, vous allez vous faire plaisir en réalisant de très belles images et pourquoi-pas en décidant de les partager ? Muck dive ou sites avec une variété exceptionnelle d'espèces coralliennes, épaves mémorielles ou non, requins-baleines... Vous aurez l'embarras du choix pour définir vos objectifs de croisières-plongées ou safaris plongées avec hébergements multiples dans plusieurs îles de rêve aux Philippines.

N'hésitez-pas à surfer en anglais pour pêcher des informations sur la plongée aux Philippines : www.divephil.com - www.filipinolinks.com (Voir Sports/Diving) - www.coronwrecks.com (épaves de Coron) - ou contacter Abyss Scuba Divers S.A - www.abysworld.com - Les voyages de plongée multicolores.

Autres contacts possibles : Philippine Department of Tourism, Frankfurt ; info@philippines-tourisme.fr ; www.philippines-tourisme.fr

L'important c'est l'enthousiasme pour rêver d'un voyage, le créer avec l'aide d'un Tour-Opérateur spécialisé pour finalement s'envoler et... plonger ?

Bonnes recherches de poissons-crapauds et autres espèces aux Philippines... Bonnes plongées et photographies...

JEAN DE SAINT VICTOR DE SAINT BLANCARD

Remerciements pour le Crédit photographique complémentaire réalisé par Marie de SAINT VICTOR de SAINT BLANCARD. Marie a pu tester aux Philippines les capacités de son appareil photo compact + caisson + phare à LED.



